

Detector Center

C. Scope CS 880 COVER LOCATOR



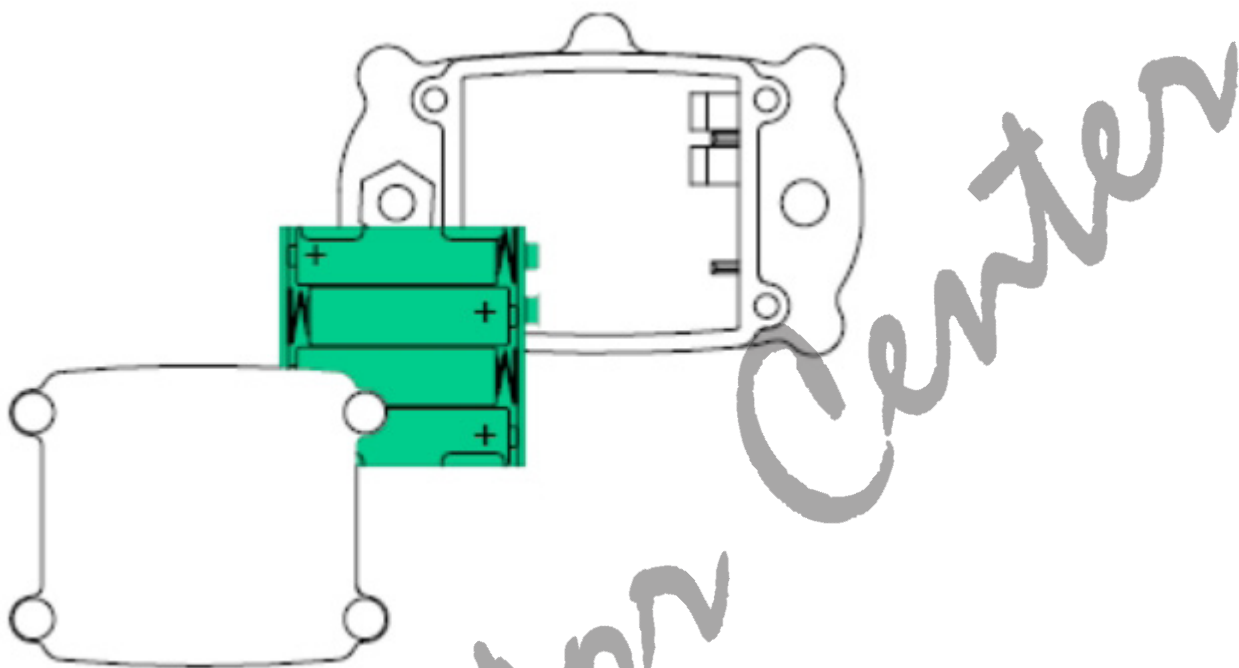
MANUALE D'USO

ASSEMBLAGGIO

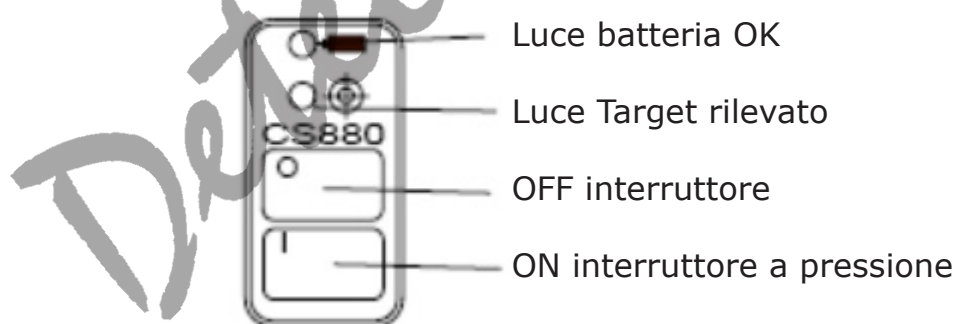
Impostare la lunghezza dell'asta desiderata, allentando la ghiera di il blocco. Regolare la piastra di ricerca alla corretta angolazione e stringere il bullone della piastra.

INSERIRE LE BATTERIE

Svitare le quattro viti di fissaggio sul vano batteria, che si trova sul lato inferiore del box di controllo, sollevare il porta batterie e caricare 8 AA (LR6). Fare attenzione, inserire le batterie nel verso corretto, come indicato sul supporto. Ruotare una ad una le batterie nel supporto, per garantire un buon collegamento. Spingere il supporto della batteria nel vano in modo che i contatti tocchino (vedi figura sotto). Rimontare il coperchio del vano batteria.

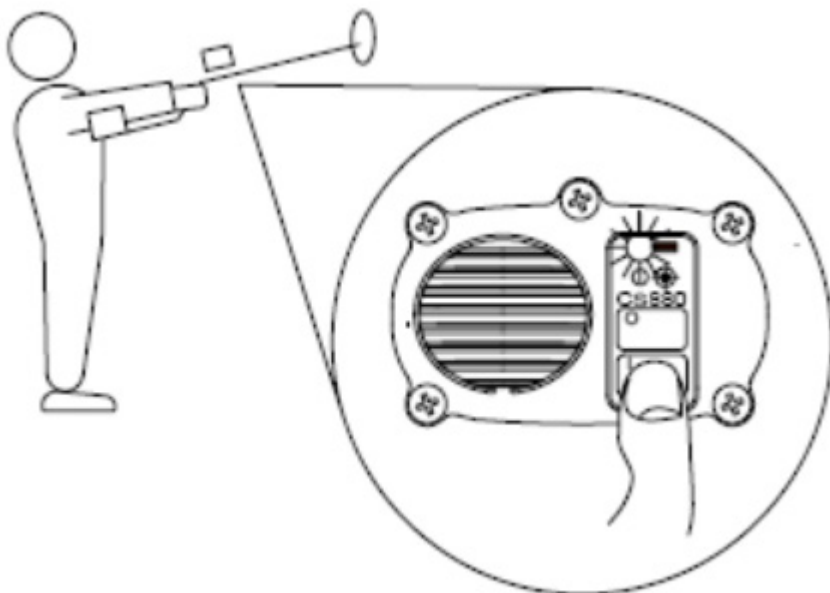


CONTROLLI



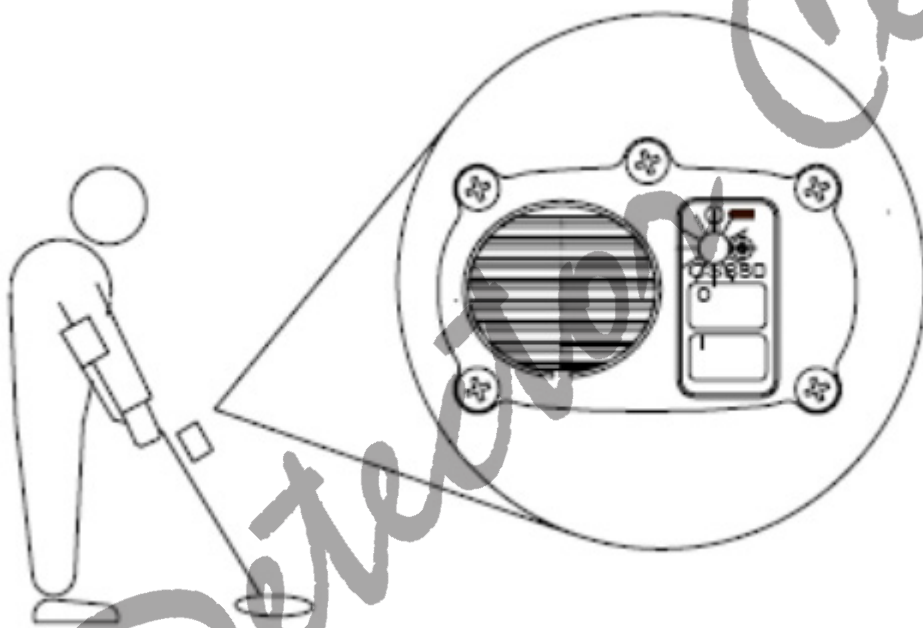
ACCENSIONE

Tenere la piastra di ricerca del metal detector sollevata e lontana da metallo e tenere premuto il pulsante I (ON) fino a sentire un lento ticchettio. La luce rossa target lampeggia allo stesso ritmo. La luce verde che indica le condizioni delle batterie si illumina.



RICERCA

Scansionare l'area seguendo uno schema a griglia, mantenendo il livello della piastra di ricerca a circa 50 mm (2 pollici) sopra il terreno.



La rilevazione di un coperchio di metallo è indicata dall'aumento del campo sonoro e dalla luce che aumenta di luminosità. Bersagli metallici di piccole dimensioni sono ignorati. Per individuare un bersaglio preciso, "desensibilizzare" il metal detector spostando la piastra di ricerca nella zona di risposta e premere brevemente il tasto I (ON). Poi riposizionare il segnale più forte dal bersaglio. Per spegnere premere il tasto O. Il metal detector si spegne automaticamente dopo circa 20 minuti.

BATTERIE

Sostituire le batterie quando la luce verde della batteria si spegne.

PRECAUZIONI

Falsi segnali o segnali errati possono verificarsi quando il metal detector viene utilizzato vicino ad altri oggetti metallici di grandi dimensioni.



E.B. elettronica Srl

Via del Lavoro, 4 - 48015 Cervia (Ravenna) - ITALIA



(+39) 0544 1888000 *CENTRALINO*

(+39) 0544 1888009 *ASSISTENZA TECNICA*

(+39) 0544 965036 *FAX*



detector@elettronica.it



www.elettronica.it - www.detectorcenter.com - www.detectorpoint.com